



# KIT

PER IL  
PARTY DI  
CAPODANNO



© 2021 Karma's World LLC and Brown Bag Films Unlimited Company. "Karma's World" and logo are trademarks of Karma's World Partnership. All rights reserved.






## BENVENUT\* NE IL MONDO DI KARMA!

QUANDO SEI PRONT\* PER FESTEGGIARE IL NUOVO ANNO, GUARDA QUESTO CONTO ALLA ROVESCIA CHE ABBIAMO FATTO APPOSTA PER TE!  
ASPETTA FINO ALLA FINE PER UNA SORPRESA SPECIALE:



Se ami lo show e non ne hai mai abbastanza della musica, ascolta in streaming l'intero album de Il Mondo di Karma!

Scannerizza il QR-code qui sotto per ascoltarlo sulla tua piattaforma musicale preferita:



Se vuoi mostrare il tuo amore per Karma acquista il diario di Karma, la maglietta, lo zaino, le pantofole o la spilla, visita il sito:

**SHOPKARMASWORLD.COM**







# QUESTO È IL MONDO DI KARMA

PRENDI IL TUO MICROFONO (O UNA SPAZZOLA!) E CANTA  
INSIEME ALLE TUE CANZONI PREFERITE DE  
IL MONDO DI KARMA USANDO QUESTI TESTI

*Fai del bene e riceverai del bene  
se fai del bene è così*

Ciao, mi chiamo Karma e sono il futuro  
riuscirò a cambiare il mondo stai sicuro  
Sono di Hansberry Heights, qui è dove vivo  
e ogni giorno mi diverto, canto e scrivo  
c'è Keys che è mio fratello  
a volte è irritante

ciò che inventa è straordinario e un po'  
stravagante,  
è bravo con gli oggetti  
io con le parole da usare  
In famiglia c'è talento, non si può  
negare

**CORO**  
*é ora di cambiare il mondo  
questo qui è il mondo di KARMA (Ehi)  
Ciao ragazzi, benvenuti (la la la)  
Questo qui è il mondo di Karma*

*Fai del bene e riceverai del bene  
se fai del bene è così (x2)*

Amo uscire con i miei amici fantastici  
Come il mitico Winston  
E la mia cara Switch  
Tutti i video di Winnie sono magici  
E se Switch crea un beat è sempre hit  
mi rilasso nel giardino con la signora Dubs  
è sempre disponibile e affetto ci dà  
Il signor Crawford che gioca a scacchi non è  
quello che vuoi  
Perché non vincerai mai se non senti l'odore del  
funk.

**CORO**  
*é ora di cambiare il mondo  
questo qui è il mondo di KARMA (Ehi)  
Ciao ragazzi, benvenuti (la la la)  
Questo qui è il mondo di Karma*

*Fai del bene e riceverai del bene  
se fai del bene è così (x2)*




Vado al diner a trovare lo chef Scott  
i suoi dolcetti viola sono proprio il top  
OPP: (i suoi scone viola sono veramente il  
top)

Vado al negozio di dischi che è il mio preferito  
E la signora Torres mette l'ultimo disco uscito  
Questa è la peachtree middle, sì, è la mia  
scuola  
ho tanti amici e insieme a loro il tempo vola  
ma poi c'è Crash che mi fa sempre arrabbiare  
scusami se sono più brava di te a rappare

**CORO**  
*é ora di cambiare il mondo  
questo qui è il mondo di KARMA (Ehi)  
Ciao ragazzi, benvenuti (la la la)  
Questo qui è il mondo di Karma*

*Fai del bene e riceverai del bene  
se fai del bene è così (x2)*



GUARDA IL VIDEO SU  
YOUTUBE!





# FIERA DEI MIEI CAPELLI

PRENDI IL TUO MICROFONO (O UNA SPAZZOLA!) E CANTA INSIEME ALLE TUE CANZONI PREFERITE DE IL MONDO DI KARMA USANDO QUESTI TESTI

Hey

*Io Amo i miei capelli (i miei, i miei)  
capelli (i miei, i miei)  
i miei capelli*

Hey

*Io Amo i miei capelli (i miei, i miei)  
capelli (i miei, i miei)  
i miei capelli*

I miei cape-lli splendono

Lunghi ricci che brillano

La mia mamma me li ha donati

Come una corona li ho ereditati

E la porto con orgoglio sul mio  
capo

Son la regina dei ricci afro

E se il beat di Switch è un pò  
troppo lento

Io scuoto i capelli e le tengo il  
tempo, siiiii

Hey

*Io Amo i miei capelli (i miei, i miei)  
capelli (i miei, i miei)  
i miei capelli*

Hey

*Io Amo i miei capelli (i miei, i miei)  
capelli (i miei, i miei)  
i miei capelli*

Puoi anche farti le trecchine o la coda

Acconciature molto alla moda

Trova lo stile con cui ti piaci

Trai ispirazione dai tuoi antenati

I ricci afro son leggendari

Raccolti o sciolti stra-ordinari

Creatività e niente di più

Amo i miei capelli, fallo anche tu!

Prouaci dai!

Hey

*Io Amo i miei capelli (i miei, i miei)  
capelli (i miei, i miei)  
i miei capelli*

Hey

*Io Amo i miei capelli (i miei, i miei)  
capelli (i miei, i miei)  
i miei capelli*

*Vado fiera, vado fiera, fiera dei  
miei capelli*

*Capelli*

*Dei miei capelli*

*(x2)*


*OPP:*

*Vado fie- ra dei miei*

*Bellissimi capelli*

*Capelli*

*Dei miei capelli*



GUARDA IL VIDEO SU  
YOUTUBE!





# APRI IL TUO CUORE

PRENDI IL TUO MICROFONO (O UNA SPAZZOLA!) E CANTA  
INSIEME ALLE TUE CANZONI PREFERITE DE  
IL MONDO DI KARMA USANDO QUESTI TESTI

Ho un sogno che mi viene dal cuore  
Che in tutto il mondo viaggi un pò d'amore  
Grazie agli amici i dubbi e le paure  
andranno via  
(andranno via)  
Ti aspettano tantissime avventure  
E nessuno ti può mai sostituire  
Non pensare al domani goditi il  
presente e la sua magia

*Se non ti arrenderai  
Vedrai che volerai  
Apri il tuo cuore (apri il tuo cuore)  
è il tuo momento dai  
Tu non mollare mai  
Apri il tuo cuore  
Apri il tuo cuore, cuore, cuore,  
cuore, cuore, cuore, cuore, cuore  
è il tuo momento dai  
Tu non mollare mai  
Apri il tuo cuore (apri il tuo cuore)*

Se a volte hai aspirazioni  
coraggiose  
E hai voglia di imparare nuove cose  
Non ti porre limiti e col tempo lo sai  
migliorerai  
(lo sai migliorerai)  
L'altra faccia della paura è il  
successo (opp: la paura è l'altra  
faccia del successo)  
Quello che vuoi fare fallo adesso  
(fallo adesso)  
Se apri il cuore i sogni più incredibili  
saranno realtà

*Se non ti arrenderai  
Vedrai che volerai  
Apri il tuo cuore (apri il tuo cuore)  
è il tuo momento dai  
Tu non mollare mai  
Apri il tuo cuore  
Apri il tuo cuore, cuore, cuore, cuore,  
cuore, cuore, cuore, cuore  
è il tuo momento dai*

*Tu non mollare mai  
apri il tuo cuore (apri il tuo cuore)*



GUARDA IL VIDEO SU  
YOUTUBE!

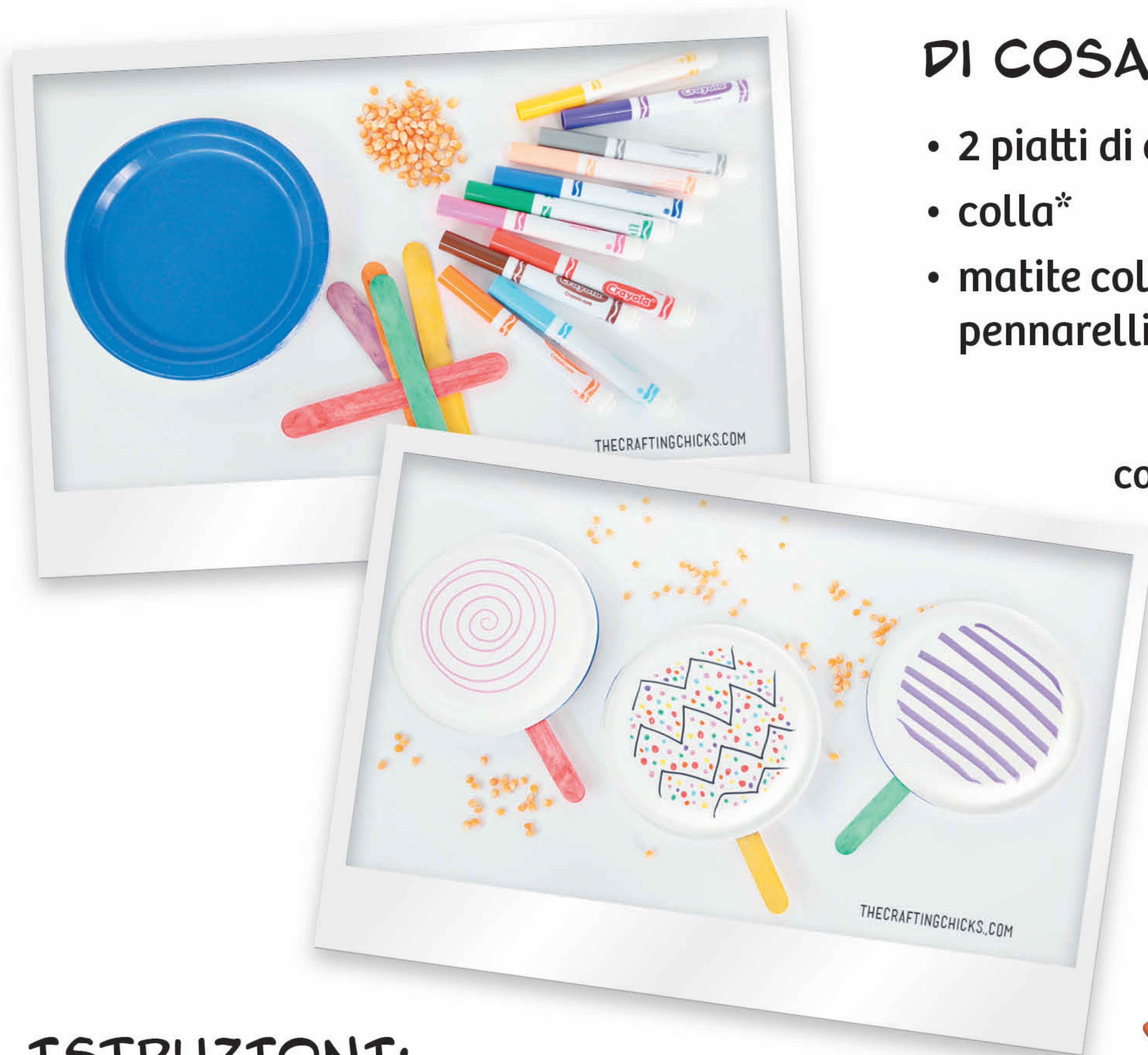


**COSTRUISCI UNA PERCUSSIONE PER DARE RITMO AL NUOVO ANNO!**

## DI COSA AVRAI BISOGNO:

- 2 piatti di carta
- glitter e lustrini
- colla\*
- cannuccia robusta o bastoncino di legno
- matite colorate e pennarelli
- piccoli fagioli o pasta

\*utilizza la colla a caldo con la supervisione di un adulto



DAI RITMO AL  
**NUOVO  
ANNO!**

## ISTRUZIONI:

1. Decora il fondo dei due piatti di carta con i colori, i brillantini e i lustrini, poi lascia asciugare la colla.
2. Gira un piatto e attacca la cannuccia o il bastoncino sul fondo del piatto.
3. Spargi dei fagioli o della pasta al centro del piatto.
4. Metti la colla intorno al bordo del piatto.
5. Gira il secondo piatto e attaccalo al primo.
6. Lascia asciugare la colla.
7. Prendi la tua percussione e inizia a suonare!







# IL LANCIA CORIANDOLI DI KEYS GRANT

HAI SEMPRE VOLUTO INVENTARE COSE USANDO MATERIALI CHE SI TROVANO IN CASA TUA PROPRIO COME KEYS? NON ASPETTARE OLTRE, CREA IL LANCIA CORIANDOLI BREVETTATO KEYS GRANT PER RIEMPIRE DI CORIANDOLI COLORATI I TUOI AMICI E LA TUA FAMIGLIA!

## DI COSA AVRAI BISOGNO:

- Rotolo di carta igienica vuoto
- Cartoncino
- Nastro adesivo e/o colla
- Forbici
- Un palloncino
- Elastico (opzionale)
- Pennarelli o pastelli (opzionale)

## ISTRUZIONI:

1. Lega la parte inferiore del palloncino e taglia di circa 2,50 cm la parte superiore
2. Stendi il palloncino e ricopri un'estremità del rotolo di carta igienica.
3. Aggiungi l'elastico all'esterno del palloncino per una tenuta extra (opzionale).
4. Taglia un rettangolo dal cartoncino per adattarlo alla circonferenza del rotolo di carta igienica, aggiungendo un paio di centimetri nella parte superiore.
5. Decora il cartoncino utilizzando alcuni degli avanzi di carta o pennarelli.
6. Incolla il cartoncino intorno al rotolo di carta igienica, lasciando dai 2 ai 3 cm di spazio intorno all'estremità aperta.
7. Taglia delle fessure nella carta nella parte superiore per creare un divertente effetto a scoppio.
8. Taglia piccoli pezzi di cartoncino da mettere all'interno del rotolo di carta igienica.
9. Tira indietro la parte legata del palloncino e rilasciare rapidamente per lanciare i coriandoli!







# SPUNTI PER IL TUO QUADRO DEI DESIDERI

Un Quadro dei Desideri è un modo divertente per definire e fissare grandi sogni e obiettivi futuri. È composto da varie immagini, parole e anche oggetti 3D che simboleggiano ciò che vorresti vedere nel tuo futuro. Non deve essere specifico, non preoccuparti troppo del “come”, pensa a “cosa” vuoi per il 2022 e oltre. Non c'è una scadenza per realizzare i tuoi obiettivi, quindi sogna in grande. Potresti pensare che non saranno realizzabili nel prossimo anno, ma non limitarti, puoi fare tutto quello che vuoi!

**QUESTE DOMANDE SONO PENSATE PER AIUTARTI A "GUARDARTI DENTRO", PER CAPIRE TE STESS\* E CIÒ CHE VUOI PER IL NUOVO ANNO E PER IL FUTURO.**

- Qual è il mondo che vuoi vedere nel 2022 e nel futuro?
- Chi ti ispira?
- Cosa ti ispira?
- Cosa ammiri nei tuoi amici?
- Cosa ammiri nella tua famiglia?
- Qual è il problema che vuoi risolvere?
- Per chi stai cambiando il mondo?
- Cosa ti dà speranza per il futuro?
- Disegna il mondo che vuoi vedere!
- Quali sono 3 obiettivi per te stesso nel 2022 e per il futuro?
- Descrivi come vorresti che fosse la tua esperienza scolastica nel 2022
- Cosa ti rende felice?
- Quali sono alcune delle tue parole o frasi preferite?
- Cosa vuoi fare da grande / che tipo di lavoro ti piacerebbe fare? Qual è il lavoro dei tuoi sogni?
- Cosa ti piace nei tuoi migliori amici?





## DI COSA AVRAI BISOGNO:

- Un cartellone, una lavagna di sughero o anche un pezzo di cartone riciclato
- Alcune vecchie riviste e giornali, o immagini stampate da siti web
- Colla o nastro biadesivo
- Forbici
- Raccogli anche cartoncini, carta da pacchi, pennarelli, adesivi, pastelli, glitter, pompom, qualsiasi cosa che ti aiuti a esprimerti in modo creativo!

## ISTRUZIONI:

1. Scegli 4-6 suggerimenti dalla lista fornita o inventa qualcosa di tuo.
2. Inizia a visualizzare come vuoi che sia il tuo 2022 - scegli immagini che rappresentano la tua visione o che ti piacciono.
3. Inizia il tuo Quadro dei Desideri con le immagini più grandi per impostare lo sfondo - qui puoi colorare lo sfondo o usare il cartoncino per ritagliare forme divertenti con cui incorniciare le immagini più grandi.
4. Aggiungi le immagini più piccole e le parole o le frasi che ti fanno sentire ispirato.
5. Riempi e riordina fino a quando non ti senti soddisfatt\*
6. Aggiungi glitter, disegna pallini, qualsiasi abbellimento che ti faccia sentire bene.
7. Una volta che è disposto come ti piace, incolla tutto iniziando dallo sfondo e procedendo verso l'esterno.
8. Appendilo dove la vedrai tutti i giorni, come la tua stanza, la cucina o l'ingresso.








# CREA IL TUO QUADRO DEI DESIDERI!

ECCO ALCUNE ICONE CHE PUOI STAMPARE E USARE PER IL TUO QUADRO DEI DESIDERI!







CREA IL TUO  
QUADRO DEI DESIDERI!

QUI ALTRE IMMAGINI DIVERTENTI  
PER IL TUO QUADRO DEI DESIDERI!







# IL BINGO DE IL MONDO DI KARMA!

PREPARATI A GIOCARE A BINGO CON I TUOI AMICI O LA TUA FAMIGLIA, IN STILE KARMA! GUARDA LA SERIE SU NETFLIX E SCOPRI CHI INDIVIDUA PIÙ VELOCEMENTE QUESTI OGGETTI E PERSONAGGI. IL PRIMO CHE NE TROVA TRE DI FILA VINCE IL DIRITTO DI VANTARSENE!




LO ZAINO DI KARMA



LA SPAZZOLA PER CAPELLI DI KARMA



IL BRACCIALETTO DELL'AMICIZIA




MAJOR



MR. SINGAL



IL MICROFONO DI KARMA



IL LANCIATORE DI SNACK DI KEYS



IL DIARIO DI KARMA



SABIYA





© KW and BBF. TM Karmas World P'ship





© KW and BBF. TM Karmas World P'ship





© KW and BBF. TM Karmas World P'ship





© KW and BBF. TM Karmas World P'ship





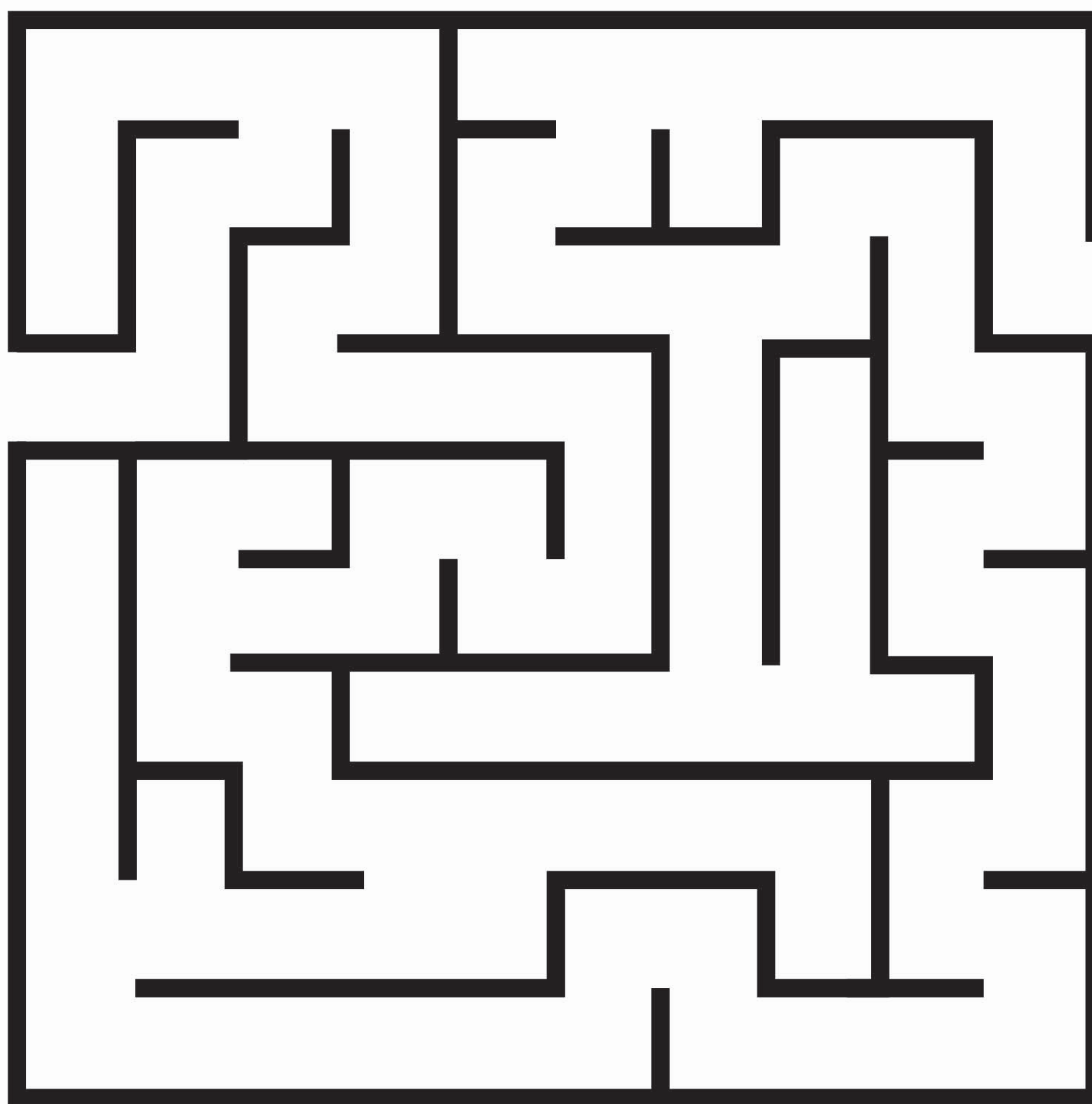
PAGINA DA COLORARE  
DI BUON ANNO

BUON ANNO!





AIUTA KARMA AD ATTRAVERSARE  
IL LABIRINTO PER RAGGIUNGERE IL  
PUPAZZO DI NEVE!





QUALI SONO I TUOI PIÙ GRANDI SOGNI PER IL 2022? SCRIVILO E CONTINUA A RISPLENDERE NEL NUOVO ANNO.



A large sheet of lined paper with a vertical red margin line on the left side, intended for writing.



COSA INVENTERÒ NEL 2022?





# TROVA L'EPISODIO

UNISCITI A KARMA, SWITCH E WINSTON IN UNA CACCIA AL TESORO ALLA RICERCA DI INDIZI ALL'INTERNO DE IL MONDO DI KARMA EPISODI 1 - 12, POI GUARDA LA LEGGENDA DEI VERSI PERDUTI PER COMPLETARE LA RICERCA! SCRIVI IL NUMERO DELL'EPISODIO ACCANTO AD OGNI ELEMENTO ELENCATO QUI SOTTO.

*SUGGERIMENTO: A VOLTE CE N'È PIÙ DI UNO*





**SPARAPALLINE  
RIMBALZANTI**

**IL LOGO DELLA  
SCUOLA DI KARMA**



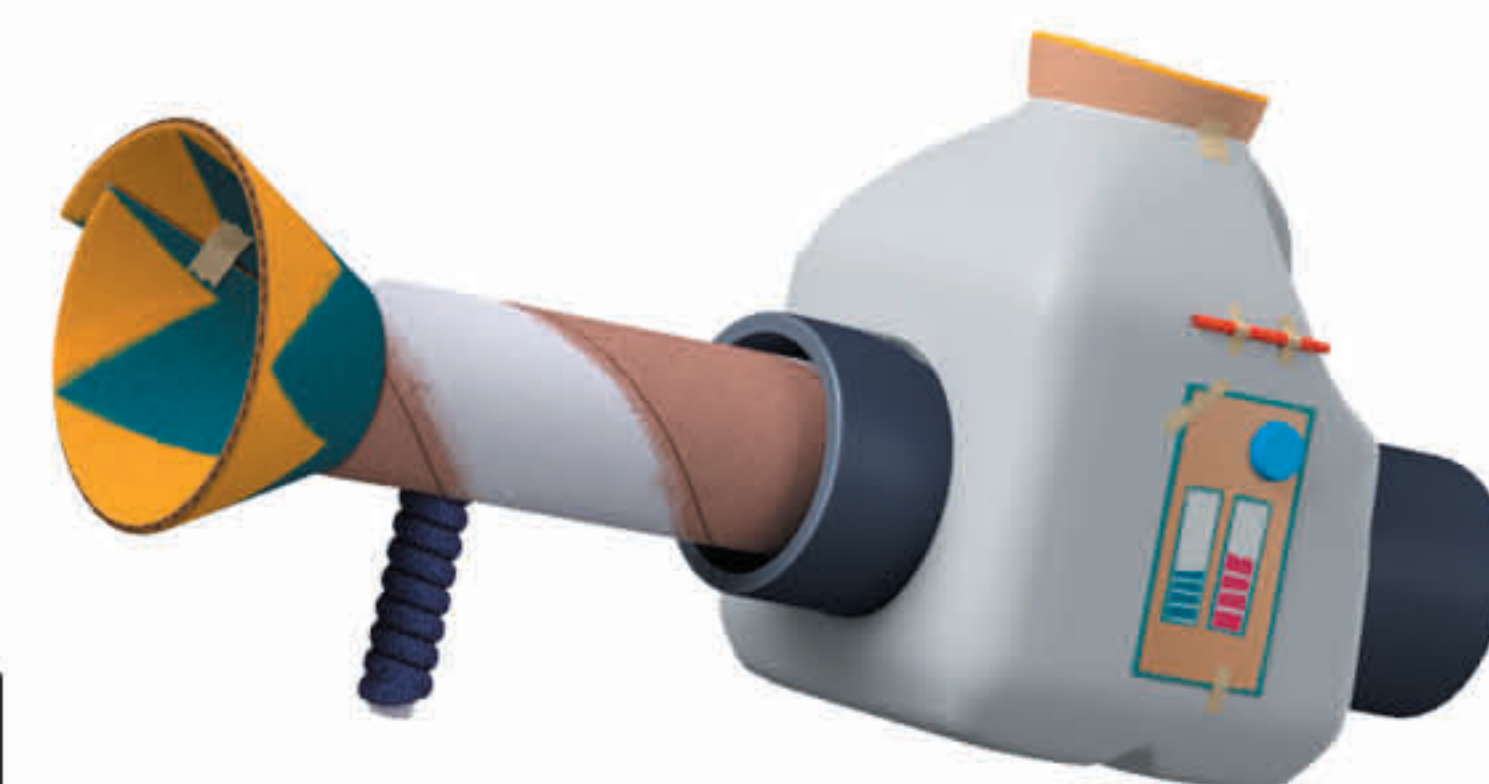

**LA SQUADRA DEI  
TALENTI DI KARMA**

**QUALCOSA NELLO  
SPIN SHOP**




**IL PAPILLON MAGICO  
DI MR. GRANT**

**SWITCH CHE SUONA  
IL SUO VIOLINO**



**UN PACCHETTO DI  
PATATINE AI CETRIOLINI**

**LADY K**





**ECCO UN OTTIMO SPUNTINO DI CAPODANNO:**

## INGREDIENTI:

- 60 gr di popcorn in chicchi
- 1 cucchiaio d'olio
- 300 gr di mini marshmallows
- 100 gr di burro



## ISTRUZIONI:

1. Fai scoppiare i popcorn con l'olio in una pentola con un coperchio, oppure cuocili con il forno o il microonde. Avrai bisogno di un adulto che ti aiuti.
2. Sciogli il burro in una pentola e unisci i marshmallows e mescola fino a quando non sono sciolti e amalgamati.
3. Mescola i popcorn e la crema di marshmallows in una grande ciotola.
4. Forma 8-10 palline di popcorn.

PUOI SEMPRE NON USARE  
I MARSHMALLOWS E  
COSPARGERE I POPCORN  
DI SALE!







# LA CORONA PER LA FESTA DI CAPODANNO

STAMPA E COLORA LA TUA PERSONALISSIMA CORONA ISPIRATA A IL MONDO DI KARMA








# LA CORONA PER LA FESTA DI CAPODANNO

STAMPA E  
COLORA LA TUA  
PERSONALISSIMA  
CORONA  
ISPIRATA A  
IL MONDO DI  
KARMA




#1



© KW and BBE. TM Karmas World P'ship




© KW and BBE. TM Karmas World P'ship



COLLA



© KW and BBE. TM Karmas World P'ship



COLLA

