



NOUVEL AN
KIT POUR
FAIRE
LA FÊTE !




© 2021 Karma's World LLC et Brown Bag Films Unlimited Company.
"Karma's World" (Le Monde de Karma) et le logo sont des marques
déposées de Karmas World Partnership. Tous droits réservés.



BIENVENUE DANS LE MONDE DE KARMA !

SCANNE LE CODE CI-DESSOUS POUR ECOUTER SUR TA
PLATFORME DE MUSIQUE PREFEREE :



Si tu aimes l'émission et que tu ne
peux pas te lasser de la musique,
écoute l'album complet de
Le Monde de Karma !

Scanne le code ci-dessous pour
l'écouter sur ta plateforme de musique
préférée :



Si tu veux montrer ton amour pour Karma
avec ton propre journal, un T-shirt, un sac à
dos, ou encore des chaussons, visite :

[SHOPKARMASWORLD.COM](https://shopkarmasworld.com)





BIENVENUE DANS LE MONDE DE KARMA

**PRENDS TON MICRO (OU UNE BROSSSE A CHEVEUX !)
ET CHANTE TES CHANSONS PREFEREES DU MONDE
DE KARMA EN LISANT CES PAROLES**

Si tu fais le bien, on t'rend la pareille
Si tu fais le bien, il te r'vient
Si tu fais le bien, on t'rend la pareille
Si tu fais le bien, il te r'vient

Yo, je m'appelle Karma, et j'veux vous prévenir
J'vais changer l'monde, je sais qu'j'peux embellir l'au'nir
L'quartier d'Hansberry Heights m'a vu grandir
Tous les jours j'fais d'la musique, j'adore écrire !
Ignorez-le, c'est mon frère, il me prend la tête
Ses inventions sont incroyables et parfois
bêtes

On n'est pas doués pour la même chose,
non, ça c'est clair et net
No-tre famille a du talent,
ça c'est vrai qu'on en jette, ouais !
Unissons-nous, c'monde on l'changera
(La la la la)
Bien'vue dans l'monde de Karma (Hé!)
À vous tous, petits ou pas (La la la la)
Bien'vue dans l'monde de Karma

Si tu fais le bien, on t'rend la pareille,
Si tu fais le bien, il te r'vient,
Si tu fais le bien, on t'rend la pareille
Si tu fais le bien, il te r'vient,

Écoute, j'ai quelques bons amis,
qui sont d'vrais prodiges
Comme ce très cher Winston,
ou bien ma pote Switch
Tout' les vidéos d'Winnie sont des réussites,
Et quand Switch est sur le beat,
c'est tout d'suite un hit
Avec Madame Washington,
on traîne dans le jardin
Elle préside le quartier et adore son prochain
Monsieur Crawford, aux échecs,
il bat tous les jeunes,
Tu n'gagneras pas si tu n'ressens pas l'funk !
Ouais ! Unissons nous, c'monde on l'changera,
(La la la la)
Bien'vue dans l'monde de Karma
À vous tous, petits ou pas (La la la la)
Bien'vue dans l'monde de Karma



Si tu fais le bien, on t'rend la pareille,
Si tu fais le bien, il te r'vient,
Si tu fais le bien, on t'rend la pareille,
Si tu fais le bien, il te r'vient,

Ok, j'me dirige vers le resto pour voir
Chef Scott
J'adore ses gâteaux violets,
ils ont grave la côte !
L'magasin des Torres,
est derrière cette porte
Elle sait c'qu'est à la mode,
Le dernier morceau dans l'top !
Moi j'vais au Collège Peach Tree,
c'est mon école
C'est ici qu'j'ai pu forger des amitiés folles
Mais il y a ce garçon, quoique je fasse,
il se fâche
Eh, c'est pas d'ma faute si j'rap' bien mieux
que Crash
Unissons-nous, c'monde on l'changera
(La la la la)
Bien'vue dans l'monde de Karma (Hé!)
À vous tous, petits ou pas (La la la la)
Bien'vue dans l'monde de Karma

Si tu fais le bien, on t'rend la pareille,
Si tu fais le bien, il te r'vient,
Si tu fais le bien, on t'rend la pareille,
Si tu fais le bien, il te r'vient.



**ECOUTE LA
CHANSON !**



**REGARDE LA VIDEO
SUR YOUTUBE!**



FIÈRE DE MES CHEVEUX

**PRENDS TON MICRO (OU UNE BROSSÉ A CHEVEUX !)
ET CHANTE TES CHANSONS PRÉFÉRÉES DU MONDE
DE KARMA EN LISANT CES PAROLES**

Ay !
J'adore, j'adore, mes ch'veux
(mes ch'veux, mes ch'veux)
Mes ch'veux
(mes ch'veux, mes ch'veux)
J'adore mes ch'veux

Ay !
J'adore, j'adore, mes ch'veux
(mes ch'veux, mes ch'veux)
Mes ch'veux
(mes ch'veux, mes ch'veux)
J'adore mes ch'veux

Mes ch'veux sont épais, beaux,
et crépus
Longs et brillants, hyper touffus
C'est l'héritage que maman me
donne
Noire et fière, je porte la couronne
J'suis une reine, j'déborde'
de confiance en moi
Mon afro en jette, mate son éclat !
Et chaque fois qu'Switch rentre'
sur le son
Je se-coue la tête, je bouge à fond
Car...

Ay !
J'adore, j'adore, mes ch'veux
(mes ch'veux, mes ch'veux)
Mes ch'veux
(mes ch'veux, mes ch'veux)
J'adore mes ch'veux

Ay !
J'adore, j'adore, mes ch'veux
(mes ch'veux, mes ch'veux)
Mes ch'veux
(mes ch'veux, mes ch'veux)
J'adore mes ch'veux



Que tu choisisses de porter locks,
tresse ou nattes
Que tu les dresses ou les rabatte
Qu'importe le style, tes ch'veux
seront beaux
Nos ainés nous ont légué
c'qu'il faut
On est légendaires,
fiers d'être noirs
Sortez les peignes, les
accessoires
Restez créatifs,
toujours plein d'entrain
J'adore mes ch'veux,
tu d'aurais aimer les tiens.
T'es pas d'accord ?

Ay ! J'adore, j'adore mes ch'veux
(mes ch'veux, mes ch'veux)
Mes ch'veux
(mes ch'veux, mes ch'veux)
J'adore mes ch'veux

Ay ! J'adore, j'adore, mes ch'veux
(mes ch'veux, mes ch'veux)
Mes ch'veux
(mes ch'veux, mes ch'veux)
J'adore mes ch'veux

J'suis si fière, j'suis si fière,
j'suis si fière de mes ch'veux
Mes ch'veux
Fière de mes ch'veux
J'suis si fière, j'suis si fière,
j'suis si fière de mes ch'veux
Mes ch'veux
Fière de mes ch'veux



**ÉCOUTE LA
CHANSON !**



**RÉGARDE LA VÉIDEO
SUR YOUTUBE !**



OUVRE TON COEUR

**PRENDS TON MICRO (OU UNE BROSSSE A CHEVEUX !)
ET CHANTE TES CHANSONS PREFEREES DU MONDE
DE KARMA EN LISANT CES PAROLES**

Enfant de ce monde, qui que tu sois
Répands l'amitié autour de toi
Oublie tous tes doutes et tes peurs et tout
ce qui t'ennuie (ce qui t'ennuie)

Y'a tell'ment d'belles aventures
qui t'attendent
Et person-ne dans le mon-de
qui te ressemble
Donc n'attends pas demain
car je sais que tu peux le
faire aujourd'hui.

Tu pourrais même voler
N'aies pas peur d'essayer
Ouvre ton coeur (ouvre ton
coeur)

Mais oui, c'est toi l'prochain
C'est sûr, c'est ton destin
Ouvre ton coeur (ouvre ton coeur)

Garde ton coeur ouvert, ouvert,
ouvert, ouvert, ouvert
Ouvert, ouvert, ouvert
Mais oui, c'est toi l'prochain
C'est sûr, c'est ton destin
Ouvre ton coeur (ouvre ton coeur)

Fixe tes objectifs, essaie d'autres
choses
Prends ton courage en main, il faut
que tu oses (tu oses)
Ne l'mets pas de limite et sois patient,
tout viendra en son temps
(bien en son temps)
Derrière chacune de tes peurs se
trouve un succès
Don-ne le meilleur car comm' tu le
sais (tu le sais)
Tous les rêves se réalisent dès lors
que tu ouvres ton cœur en grand
(ton cœur en grand)



Tu pourrais même voler
N'aies pas peur d'essayer
Ouvre ton coeur (ouvre ton coeur)
Mais oui, c'est toi l'prochain
C'est sûr, c'est ton destin
Ouvre ton coeur (ouvre ton coeur)

Garde ton coeur ouvert, ouvert,
ouvert, ouvert, ouvert
Ouvert, ouvert, ouvert
Mais oui, c'est toi l'prochain

C'est sûr, c'est ton destin
Ouvre ton coeur
(ouvre ton coeur)



**ECOUTE LA
CHANSON !**



**REGARDE LA VIDEO
SUR YOUTUBE !**



EVERYDAY

**PRENDS TON MICRO (OU UNE BROSSSE A CHEVEUX !)
ET CHANTE TES CHANSONS PREFEREES DU MONDE
DE KARMA EN LISANT CES PAROLES**

Everyday
Everyday
Stronger & stronger
Everyday

Everyday
Everyday
Stronger & stronger
Everyday

Take a deep breath
And your first step
It's OK to fail
Cuz you will prevail
Look how far you've come
You compare to none
Be proud of yourself
The race is almost won
Use your voice now to lift you up
You'll get stronger if you don't
give up
Use your voice now to lift you up
You'll get stronger if you don't give
up

(Let's do it)
Everyday (hey)
Everyday (let's do it)
Stronger & stronger
Everyday

(Now do it)
Everyday
Everyday (let's do it)
Stronger & stronger
Everyday (let's do it)

Everything is better
When we work together
We're on another level
We should never settle
We just keep dreaming
We just keep reaching
Keep loving and leading
Keep trusting and believing
Use your voice now to lift you up
You'll get stronger if you don't give up
Use your voice now to lift you up
You'll get stronger if you don't give up



(Now do it)
Everyday (hey)
Everyday (let's do it)
Stronger & stronger
Everyday

(Let's do it)
Everyday (hey)
Everyday (let's do it)
Stronger & stronger
Everyday (now do it)

I put in work (I put in work)
Ain't no limits (ain't no limits)
Every day I'm getting stronger
By the minute (by the minute)
I put in work (I put in work)
Ain't no limits (ain't no limits)
Every day I'm getting stronger
By the minute
(yeah)

Use your voice now to lift you up
You'll get stronger if you don't give up
Use your voice now to lift you up
You'll get stronger if you don't give up

(Let's do it)
Everyday (hey)
Everyday (let's do it)
Stronger & stronger
Everyday

(Now do it)
Everyday (hey)
Everyday (let's do it)
Stronger & stronger
Everyday (now do it)



**ECOUTE LA
CHANSON !**

FABRIQUE TON TAMBOURIN POUR
FETER LE NOUVEL AN !

CE DONT TU AS BESOIN :

- 2 assiettes en papier
- paillettes
- colle
- paille ou bâtonnet
- crayons de couleur et feutres
- petits haricots ou pâtes



FAIS DU BRUIT
POUR
FETER 2022

COMMENT FAIRE :

1. Décore le fond de deux assiettes en papier avec des crayons de couleur et des paillettes, puis laisse sécher la colle.
2. Retourne une assiette et fixe la paille ou le bâtonnet au fond de l'assiette.
3. Parsème des haricots ou des pâtes au milieu de l'assiette.
4. Mets de la colle sur le pourtour de l'assiette.
5. Retourne la deuxième assiette et fixe-la à la première assiette.
6. Laisse sécher la colle.
7. Secoue ton tambourin et fais du bruit !



TU AS TOUJOURS VOULU INVENTER DES CHOSES EN UTILISANT DES MATERIAUX DE TA MAISON, TOUT COMME KEYS ? N'ATTENDS PLUS, FABRIQUE CE LANCEUR DE CONFETTIS BREVETÉ KEYS GRANT POUR COUVRIR TES AMIS ET TA FAMILLE DE CONFETTIS !

CE DONT TU AS BESOIN :

- Rouleau de papier toilette vide
- Papier kraft
- Scotch et / ou colle
- Ciseaux
- Un ballon
- Facultatif : élastiques
- Facultatif : feutres ou crayons



COMMENT FAIRE :

1. Noue le bas du ballon et coupe environ 2 cm du haut
2. Étire le ballon sur une extrémité du rouleau de papier toilette
3. Ajoute un élastique autour de l'extérieur du ballon pour plus de maintien (facultatif)
4. Découpe un rectangle dans le papier kraft pour l'enrouler autour du rouleau de papier toilette, en ajoutant quelques centimètres au sommet
5. Décore le papier kraft en utilisant une partie du papier restant ou des feutres
6. Colle ou scotche le papier kraft autour du rouleau de papier toilette, en laissant 3 à 5 cm de papier autour de l'extrémité ouverte
7. Découpe des fentes dans le papier en haut pour créer un effet amusant d'explosion
8. Coupe le papier kraft restant en petits morceaux pour les mettre à l'intérieur du rouleau de papier toilette
9. Tire la partie attachée du ballon et relâche rapidement pour lancer les confettis !



Un VISION BOARD est un moyen amusant de créer et de représenter visuellement de grands rêves et objectifs futurs. Il se compose de diverses images, mots et même d'objets 3D qui symbolisent ce que tu aimerais voir dans le futur. Cela n'a pas besoin d'être précis, ne t'inquiète pas trop du « comment », mais pense à « ce que tu veux pour 2022 et au-delà ». Il n'y a pas de date limite pour atteindre tes objectifs, alors rêve GRAND. Tu penses peut-être que ce n'est pas possible l'année prochaine, mais ne te limite pas, tu peux faire tout ce que tu souhaites si tu y crois !

CES QUESTIONS SONT CONÇUES POUR T'AIDER A REFLECHIR SUR TOI-MEME ET SUR CE QUE TU SOUHAITES POUR LA NOUVELLE ANNEE ET AU-DELA.

- Quel est le monde que tu souhaites voir en 2022 et au-delà ?
- Qui t'inspire ?
- Qu'est-ce qui t'inspire ?
- Qu'est-ce que tu admires chez tes amis ?
- Qu'est-ce que tu admires dans ta famille ?
- Quel est le problème que tu veux résoudre ?
- Pour qui changes-tu le monde ?
- Qu'est-ce qui te donne de l'espoir pour l'avenir ?
- Dessine le monde que tu souhaites voir !
- Quels sont tes 3 objectifs personnels pour 2022 et au-delà ?
- Décris comment tu aimerais que ton année scolaire se déroule en 2022 ?
- Ce qui te rends heureux ?
- Cite certains de tes mots ou expressions préférés ?
- Que veux-tu faire quand tu seras grand / quel genre de travail aimerais-tu faire ? Quel est le travail de tes rêves ?
- Qu'aimez-vous chez vos meilleurs amis ?



CE DONT TU AS BESOIN :

- Un panneau d'affichage, un panneau de liège ou même une feuille de carton recyclé
- Quelques vieux magazines et journaux ou photos imprimées à partir de sites Web
- De la colle
- Des ciseaux
- Du papier kraft, du papier cadeau, des autocollants, des feutres, des crayons, des paillettes, des pompons, tout ce qui t'aidera à t'exprimer de manière créative !

COMMENT FAIRE :


1. Choisis 4 à 6 idées dans la liste fournie ou réfléchis à certaines de tes idées
2. Commence à visualiser à quoi tu veux que ton année 2022 ressemble - choisis des images qui représentent ta vision ou des images que tu aimes
3. Commence ton tableau avec de grandes images pour définir l'arrière-plan - Ici, tu peux colorier l'arrière-plan ou utiliser du papier kraft pour découper des formes amusantes afin d'encadrer les grandes images.
4. Superpose des images plus petites, ajoute des mots et des phrases qui t'inspirent.
5. Remplis et réorganise jusqu'à ce que cela te rende fier !
6. Ajoute des paillettes, des dessins, des pompons, toutes les décorations qui te plaisent !
7. Une fois que tout est arrangé comme tu le souhaites, colle tout en commençant par l'arrière-plan.
8. Accrochez-le là où tu pourras le voir tous les jours, comme ta chambre, la cuisine ou l'entrée !





CRÉE TON PROPRE VISION BOARD

VOICI QUELQUES STICKERS QUE TU PEUX IMPRIMER ET UTILISER POUR T'AIDER A DEMARRER TON PROPRE VISION BOARD !





CRÉE TON PROPRE VISION BOARD

VOICI QUELQUES AUTRES IMAGES AMUSANTES POUR TON VISION BOARD !





BINGO LE MONDE DE KARMA !

PREPARE-TOI A JOUER AU BINGO AVEC TES AMIS OU TA FAMILLE, FACON KARMA ! REGARDE LA SERIE SUR NETFLIX ET VOIS QUI PEUT REPERER CES OBJETS ET PERSONNAGES. LE PREMIER A EN TROUVER TROIS DE SUITE GAGNE LE DROIT DE SE VANTER !



LE SAC A DOS DE KARMA



LA BROSSSE DE KARMA



BRACELET D'AMITIE



MAJOR



MR. SINGAL




LE MICRO DE KARMA



LE LANCEUR DE DEJEUNER DE KEYS



LE JOURNAL DE KARMA



SABIYA



© KW and BFF. TM Karmas World P'ship



© KW and BBF. TM Karmas World P'ship



BINGO LE MONDE DE KARMA ! CARTE 3



© KW and BBF. TM Karmas World P'ship



© KW and BBF. TM Karmas World P'ship



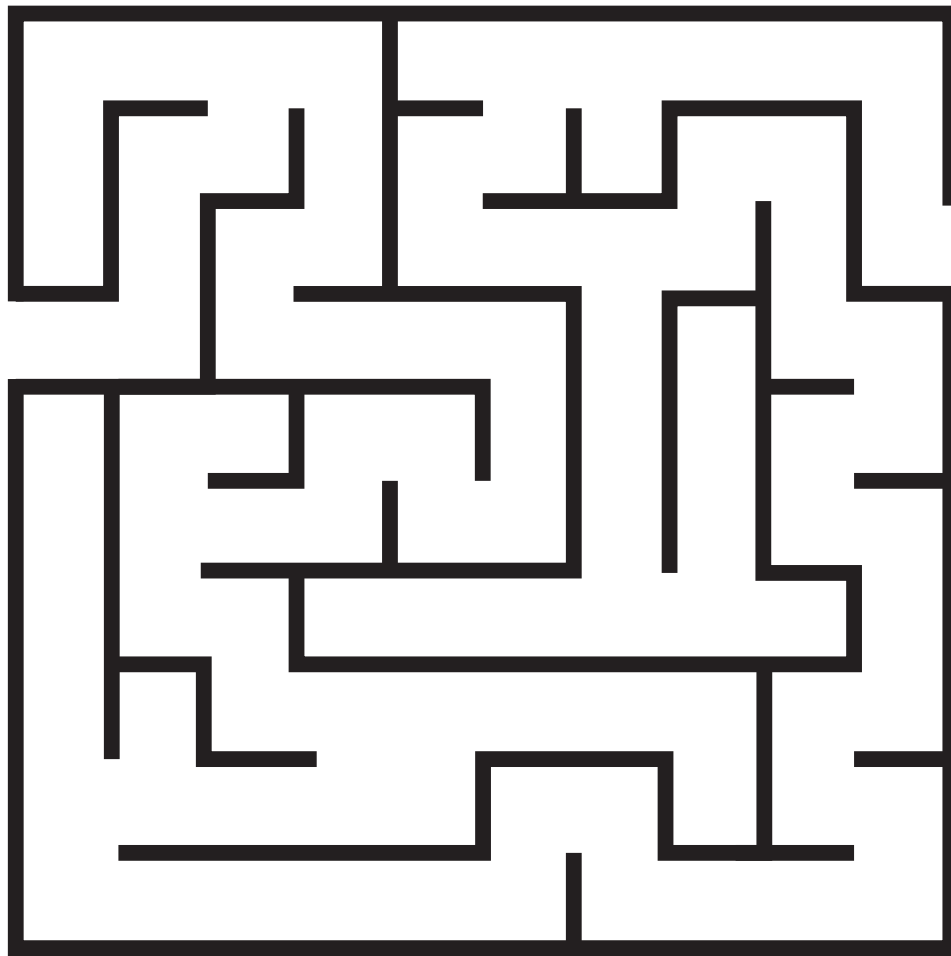
COLORIAGES
BONNE ANNEE !



BONNE ANNÉE !



AIDE KARMA A TRAVERSER
LE LABYRINTHE JUSQU'AU
BONHOMME DE NEIGE !





RACONTE TON ANNÉE 2022 !

QUELS SONT TES GRANDS REVES POUR 2022 ? NOTE-LE ET CONTINUEZ A BRILLER CETTE NOUVELLE ANNEE



Lined writing area for notes, featuring a vertical red margin line on the left and a paperclip icon at the top right.



QUE VAIS-JE INVENTER EN 2022 ?



CONNAIS-TU LES RÉPLIQUES ?

VOICI QUELQUES
RÉPLIQUES D'ÉPISODES
DU MONDE DE KARMA.
PEUX-TU COMPLÉTER
LES BLANCS ?



QUAND TOUT _____, ÉCOUTE
BATTRE _____ !

C'EST _____ DE VOIR _____,
JE VEUX QUE CES MOMENTS
_____ FINISSENT.

JE POSSEDE LE _____ D'UN
_____ ET MON VOCABULAIRE
EST RICHE CAR JE PUISE DANS LES
LIVRES MON _____.

JE SUIS SI FIERE DE MES _____ ;
ÇA DONNE ENVIE DE _____.
ADMIREZ-TOUS LA REINE A LA
_____ BOUCLEE.

RECEVOIR TOUTE CETTE _____,
CE _____ A TRAVERS LES
PIRES MOMENTS A PROUVE A MON
FRÈRE QU'ON EST _____ TOUS
ENSEMBLE.

Quand tout va mal, écoute battre ton cœur – La dernière chance
C'est cool de voir ses amis, je veux que ces moments jamais finissent. – Il n'y a
pas d'âge
Je possède le mental d'un champion et mon vocabulaire est riche car je puise
dans les livres mon imagination. – Rappe comme une fille
Je suis si fière de mes cheveux ; ça donne envie de chanter. Admirez-tous la reine à
la couronne bouclée. – Cheveux au vent
Recevoir toute cette force, ce soutien à travers les pires moments a prouvé à mon
frère qu'on est plus forts tous ensemble. – Une catastrophe canine



RETROUVE L'ÉPISODE

REJOINS KARMA, SWITCH ET WINSTON DANS UNE CHASSE AU TRESOR EPISODIQUE A LA RECHERCHE D'INDICES DANS LES EPISODES 1 A 12 DU MONDE DE KARMA, PUIS REGARDE LA LEGENDE DES RIMES ENVOLEES POUR LA QUETE ULTIME ! ECRIS LE NUMERO DE L'ÉPISODE A COTE DE CHAQUE ELEMENT CI-DESSOUS.

INDICE : IL Y EN A PARFOIS PLUSIEURS



LE BLASTER À BALLE GONFLABLE

LOGO DE L'ÉCOLE DE KARMA

L'ÉQUIPE DES TALENTS DE KARMA

QUELQUE CHOSE DU SPIN SHOP

NOEUD PAPILLON MAGICIEN DE MR GRANT

SWITCH JOUANT DU VIOLON

SACHET CHIPS DE CORNICHONS

LADY K





LES FAMEUSES BOULES DE POP-CORN DE LA FAMILLE GRANT

VOICI UNE EXCELLENTE COLLATION POUR LE REVEILLON DU NOUVEL AN :

INGREDIENTS :

100g de popcorn

1 cuillère à soupe d'huile

350g de mini marshmallows

8 cuillères à soupe de beurre



COMMENT FAIRE :

1. Fais éclater le pop-corn avec l'huile dans une casserole avec un couvercle, ou tu peux le faire éclater au micro-ondes. Tu auras besoin de l'aide d'un adulte.
2. Fais fondre le beurre dans une casserole et incorpore les guimauves jusqu'à ce qu'elles soient fondues.
3. Mélanger le pop-corn et la crème de guimauve dans un grand bol.
4. Former 8 à 10 boules de pop-corn.

TU PEUX AUSSI
REPLACER LES GUIMAUVES
EN SAUPOUDRANT
LE POP-CORN DE SEL
DE CORNICHON !





COURONNE DE FÊTE DU NOUVEL AN


IMPRIME ET COLORIE TA PROPRE
COURONNE DE FÊTE INSPIRÉE DU
MONDE DE KARMA !


















© KMW and BBF. TM Karmas World Pship



IMPRIME
ET COLORIE
TA PROPRE
COURONNE DE
FÊTE INSPIRÉE
DU MONDE DE
KARMA !



        	<p>© KW and BBF. TM Karmas World P'ship</p>    <p>Colle</p>	<p>© KW and BBF. TM Karmas World P'ship</p>    <p>Colle</p>
---	---	--